
KCT 070타지역서비스

관리자 사이트_2단계 인증 안내

구글 OTP 앱 설치

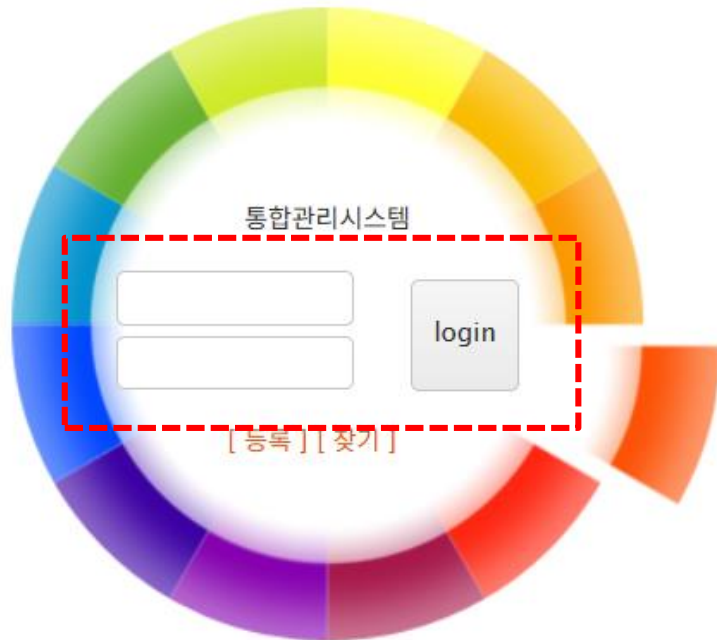
2026-01

1. 관리자사이트-로그인 2단계 인증

<https://ns1.kadplus.co.kr> 로 접속 (ID, PW는 기존 로그인 정보와 동일)

구글 앱 OTP 인증번호 6자리 입력 후 로그인 가능

* 현재 로그인



* 변경 후 로그인

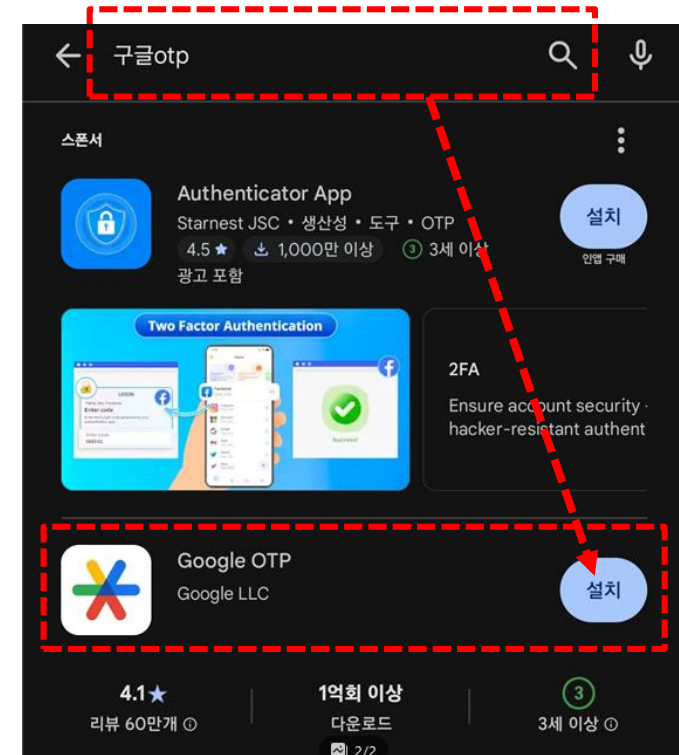
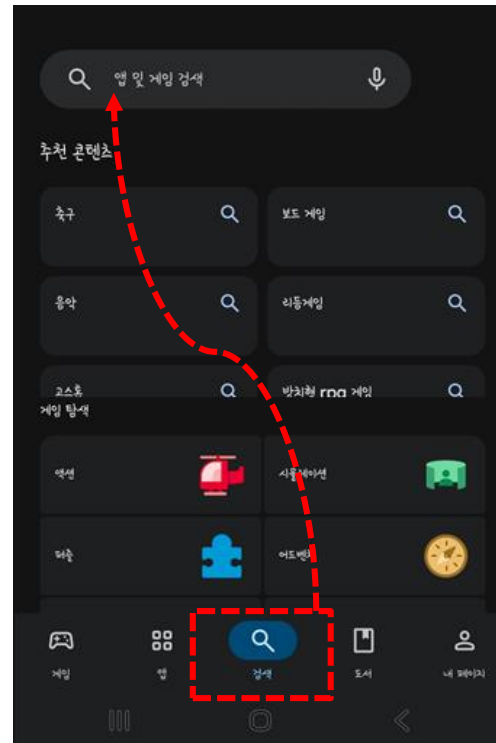

아이디+ 비밀번호+ OTP



2. 구글 OTP 앱 설치

관리자 사이트에 등록된 핸드폰에서 구글 OTP 앱 설치

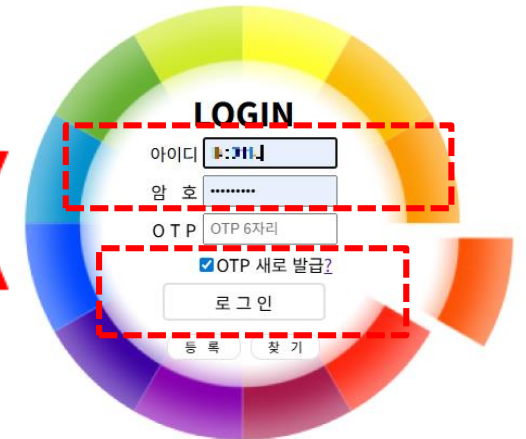
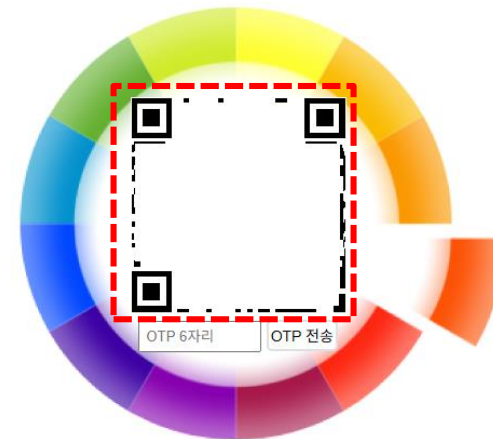
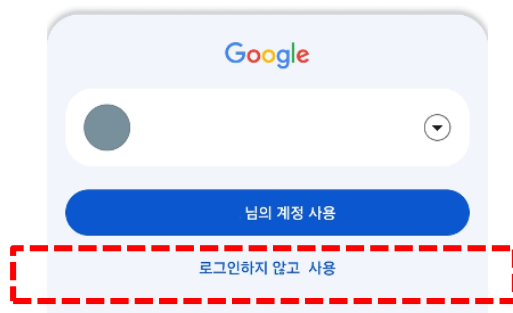
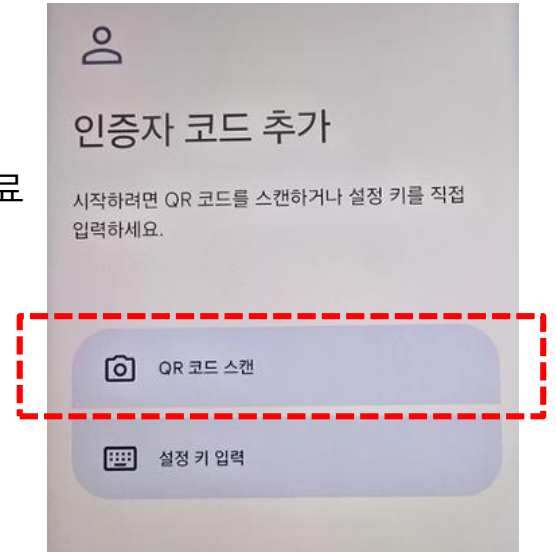

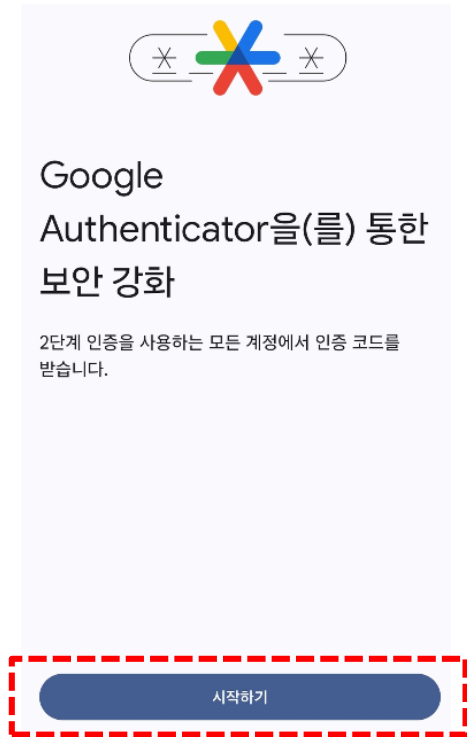
구글플레이스토어 또는 애플앱스토어 실행 -> 하단의 검색 클릭-> 구글OTP 검색-> 앱 설치



3. 계정 등록

구글 OTP 앱에서 '시작하기' -> '로그인하지 않고 사용' -> '코드추가' -> 'QR 코드 스캔' 선택 후

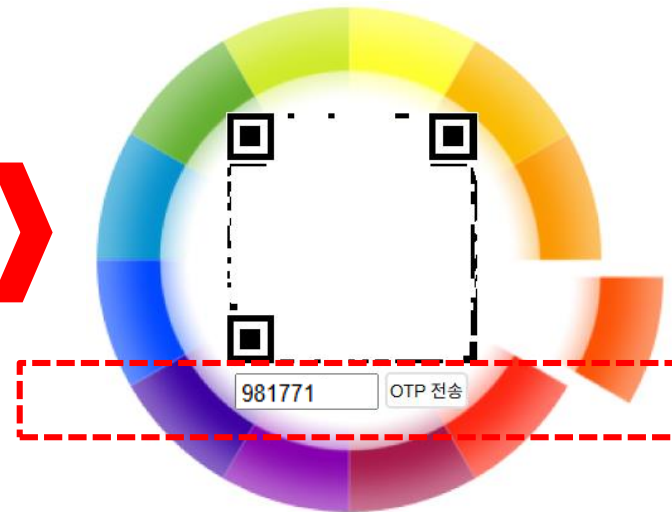


관리자 사이트에 접속-> ID, PW 입력+'OTP 새로 발급' 체크+로그인 클릭 -> 앱으로 QR코드 스캔하여 계정 등록 완료



4. 관리자페이지 로그인

구글 OTP앱의 OTP 인증번호 6자리 입력 후 OTP전송 클릭하여 로그인 완료

* 이후 로그인시에는 구글 앱의 OTP인증 번호 입력하여 로그인 하면 됨



* 60초마다 새로운 인증번호가 발급 되므로,
인증번호 입력시 주의 바랍니다.

* 이후 로그인시



감사합니다
